




NAVIDAD 2016
PASTORAL JUVENIL Y VOCACIONAL CHINCA



EN JESÚS, DIOS NOS MANIFIESTA SU AMOR.

**LEMA:
Soy testimonio de misericordia y paz**





PRESENTACIÓN **¡ALÉGRATE, JESÚS VA A NACER!**

Cada año la iglesia dedica un tiempo especial para la llegada de Cristo, ese tiempo se llama adviento, en el cual nos alistamos y preparamos porque Jesús entró a nuestras vidas, nuestros corazones y a nuestro mundo. Es por ello que no podemos dejar pasar de largo estas fechas que tantos recuerdos lindos nos traen, en especial el amor tan grande de Dios que llega a la humanidad en un niño pequeño e indefenso, lleno de ternura y en medio de pobreza, siendo inocente, frágil y dependiendo de otros. Con esto da muestra de su gran compromiso con los hombres y al mismo tiempo abre las puertas de la buena noticia, la cual se convierte en comunicación de fe.

Con este acontecimiento Jesús mismo se convierte en primer anuncio introduciéndose en el misterio de amor, misterio que lleva a construir cimientos para permanecer siempre y ser testigo que se identifica y lleva a que otras personas se apropien de su palabra, a romper muros que despojan su condición convirtiéndose en servidor, llevando a una experiencia de corazón a corazón.

Es así como el evangelizador debe comenzar el kerigma siendo vida nueva, donde conoce a Cristo de manera personal, descubriendo y aceptando la humanidad y divinidad de Cristo. Que llama a confiar en él, seguirlo, amarlo y anunciarlo, con la convicción de que su palabra llegue a muchos, para juntos alcanzar la salvación.

Amigos, la navidad es un espacio para renovar sentimientos, para perdonar las ofensas, unirnos en familia para rezar juntos y motivar a todos los seres humanos, como lo hizo san Francisco de Asís que con alegría de niño y con el corazón lleno de amor de Dios, anunció que el nacimiento de Jesús se vive de forma real, llenando de expectativas y de vida nuestros corazones.

“Dios vendrá esta noche y mañana amanecerá el gran día, Dios vendrá esta noche y las raíces del egoísmo las sepultará en las profundidades del mar. Dios vendrá esta noche y nos señalara sus caminos y avanzaremos sobre sus sendas”.

Con esta motivación desde la CHINCA ponemos en tus manos de catequistas y coordinadoras de pastoral de juvenil e infantil, para que juntos aprovechemos este tiempo que nos introduce al conocimiento del plan salvífico de Dios.

Que el nacimiento del niño Jesús traiga paz y amor a todos y que junto a María, que con su generosa entrega permitió realizarse el plan de Dios en la humanidad, todos nosotros estemos dispuestos a ser anunciadores de la buena nueva.

FELIZ NAVIDAD



MOTIVACIÓN

Hola niños y niñas

La navidad es la celebración de la gran fiesta de la humanidad de nuestro Dios, que trae reconciliación y paz a nuestros corazones, a nuestros hogares y a nuestra Iglesia. Proclamamos juntos el misterio del Dios hecho hombre que ha venido, a destruir el pecado, para establecer entre nosotros el reino del amor; es allí donde descubrimos que Jesús quiere nacer en nuestro corazón, es él quien quiere ser nuestro amigo y quedarse con nosotros.

Niños, Dios nos ama tanto que a cada uno de nosotros nos ha llamado por nuestro propio nombre, mostrándose personalmente como un padre amoroso, nos ama tanto que nos ha dado la vida, una bella familia en quien confiar y grandes amigos con quienes podemos contar; pero ¿porque no sentimos muchas veces el amor de Dios?, por las malas acciones, por buscar nuestro propio bien y olvidarnos de los demás; no sentimos a Dios porque por el pecado nos hemos alejado de él y aunque él quiere nacer en nuestro corazón, en nuestra vida, nacen sentimientos contrarios al amor de Dios. Es Jesús quien nace entre nosotros para traernos la salvación y el amor que viene de Dios.

Con este campamento misión, tenemos como tarea en esta navidad 2016 aceptar a Jesús como nuestro único Salvador, permitirle nacer en nosotros y con él tener una nueva esperanza para nuestras familias y nuestra Provincia.

Mis queridos niños y niñas, todos estamos llamados a vivir esta bella experiencia del encuentro con Dios mediante el nacimiento de su hijo hecho carne entre nosotros. Que esta navidad sea una nueva oportunidad para reflexionar en torno al nacimiento del hijo de Dios en nuestro corazón.

¡FELIZ NAVIDAD!



DIA 1

1. TEMA: el Dios de la misericordia me ama y se hizo como yo

2. OBJETIVO: Dar a conocer al niño cuán grande es el amor de Dios, que nos lleva a experimentar su infinita misericordia.

3. la alegría del encuentro

En este primer día el catequista realizará varios juegos y dinámicas que ayuden a romper el hielo y generar confianza entre los niños. Cuando creamos que hemos logrado la motivación y confianza de los niños, pasamos a la siguiente dinámica.

➤ Dinámica

“La madriguera”

Los jugadores de dos en dos, unen las manos formando madrigueras. En cada uno hay un conejito. Pero queda un conejito y un lobo sin madriguera. A la señal el lobo comienza a perseguir al conejito que se refugia en una de las madrigueras.

El ocupante de la madriguera debe abandonarla inmediatamente para ir a refugiarse en otra madriguera, para no ser atrapado por el lobo. Así prosigue hasta que el lobo logre atrapar a uno de los conejitos, en este momento se cambian los papeles, el lobo pasa a ser conejito y el conejito pasa a ser lobo.

➤ Canto:

“El amor del Señor”

El amor del Señor es maravilloso (3)

¡Grande es el amor de Dios!

Tan alto que no puede estar arriba de Él,

Tan bajo que no puede estar abajo de Él,

Tan ancho que no puede estar afuera de Él,

¡Grande es el amor de Dios!

4. OREMOS:

El o la catequista invita a los niños para que en círculo se tomen de las manos y repitan con él la siguiente oración:

Gracias Padre por este año de la misericordia que está culminando en el que con gran amor nos ha acompañado, nos has brindado cariño y paz. Te entregamos estos nueve días de preparación para el nacimiento de nuestro amigo y hermano “Jesús”. Ayúdanos a preparar el corazón siendo muy obedientes, cercanos a los demás y de mucha oración. Amen

5. EXPERIENCIA DE VIDA:

Cuento: El o la catequista con anticipación ambientará el lugar con música suave y elementos que le ayuden a mantener la concentración en los niños, a quienes invitará para que se sienten o acuesten y escuchen la historia.

“El indemostrable amor de Dios”

Le preguntó en una clase el profesor a Juanita:



A ver juanita, salga al tablero y coja una tiza para que explique y muestre que Dios existe. Juanita era una niña de espíritu inteligente y de muy buena formación cristiana, por lo tanto le respondió al profesor:

Con mucho gusto, le resuelvo su inquietud, pero primero respóndame esta sencilla pregunta ¿usted quiere a su mamá?

El profesor sonriente y a la vez sorprendido por tal pregunta le dijo:

-Yo la amo, la adoro, es la razón de mi vida.

Juanita le dijo: entonces demuéstreme primero en el tablero y con tiza en mano, el inmenso amor que le tienes,

El profesor se asombró más, pues no sabía para donde iba esta niña con sus preguntas, pero con una respuesta simple y cortante le dijo: es imposible demostrar el amor que le tengo, porque el amor no se puede comprobar, ni medir ni mucho menos demostrar empíricamente. Solo se puede sentir y experimentar en la vida.

Juanita dijo: entonces ¿Cómo quieres que te demuestre así de fácil a Dios en un tablero, si lo esencial no es demostrable a los ojos? Lo que es esencial y real no necesita ser comprobado porque se vive. El día que limitemos a Dios explicándolo con tiza en mano, se acaba el misterio. De igual modo, nunca será posible agotar la grandeza de Dios.

Después de esta maravillosa expresión de juanita, el profesor se quedó sin palabras y no volvió hacer preguntas así a niños y niñas que saben de fe, que tienen experiencia de amor y conocimiento de Dios cultivado en sus hogares.

Al terminar el cuento el catequista invita a los niños a salir a un espacio abierto para que observen todo lo que se encuentra a su alrededor, las flores, arboles, animales, entre otros. Luego les dirá que esto es parte del amor de Dios que con su infinita entrega y compromiso con los seres humanos ha creado todo para que nosotros estemos felices demostrándonos el amor tan grande que nos tiene.

6. PALABRA DE DIOS

El o la catequista invitara a los niños para que sentados en círculo escuchen la palabra de Dios

Del santo Evangelio según san Lucas 10, 25-37

Se levantó un legista, y dijo para ponerle a prueba: «Maestro, ¿que he de hacer para tener en herencia vida eterna?» Él le dijo: « ¿Qué está escrito en la Ley? ¿Cómo lees?» Respondió: «Amarás al Señor tu Dios con todo tu corazón, con toda tu alma, con todas tus fuerzas y con toda tu mente; y a tu prójimo como a ti mismo». Le dijo entonces: «Bien has respondido. Haz eso y vivirás». Pero él, queriendo justificarse, dijo a Jesús: «Y ¿quién es mi prójimo?» Jesús respondió: «Bajaba un hombre de Jerusalén a Jericó, y cayó en manos de salteadores, que, después de despojarle y golpearle, se fueron dejándole medio muerto. Casualmente, bajaba por aquel camino un sacerdote y, al verle, dio un rodeo. De igual modo, un levita que pasaba por aquel sitio le vio y dio un rodeo. Pero un samaritano que iba de camino llegó junto a él, y al verle tuvo compasión; y, cercándose, vendó sus heridas, echando en ellas aceite y vino; y montándole sobre su propia cabalgadura, le llevó a una posada y cuidó de él. Al día siguiente, sacando dos denarios, se los dio al posadero y dijo: "Cuida de él y, si gastas algo más, te lo pagaré cuando vuelva." ¿Quién de estos tres te parece que fue prójimo del que cayó en manos de los salteadores?» Él dijo: «El que practicó la



misericordia con él». Dijo Jesús: «Vete y haz tú lo mismo».
Palabra de Dios

7. DIALOGUEMOS

Al terminar la historia y la lectura de la palabra de Dios, el o la catequista le preguntara a los niños:

- ¿Qué recuerdan de la historia? Realizar una dramatización
- ¿Qué nos dice Jesús en su palabra?
- Según el texto y la historia ¿Cómo es el amor de Dios?
- ¿En qué momentos, has sentido el amor de Dios?

8. RECORDEMOS

- Dios es un misterio de amor: es un padre amoroso y misericordioso que nos ama tal como somos, por eso es un amor individual, personal, que es para siempre, incondicional.
- Jesús nos dice que no debemos olvidar que Dios Padre nos Ama y nos llama a vivir en comunidad. Descubrir el amor de Dios, es darnos cuenta que tenemos capacidades, cualidades, riquezas en nuestra persona y por ello estamos llamados a dar fruto. Jesús dice que nadie tiene mayor amor que el que da la vida por sus amigos...
- Recuerdan, ¿Cómo descubrimos que Dios nos ama? ¿Cómo nos manifiesta Dios su amor? ¿En quién nos lo muestra? ¿Por qué decimos que “Tanto amó Dios al mundo, que le entregó a su único Hijo”? ¿No sentimos alegría de saber que Alguien nos ama mucho, y que ese amor tan grande nos lo demuestra en nuestra propia familia y nuestros amigos?,
- Dios ha creado todo lo que nos rodea, solo por amor a nosotros, solo por amor a la HUMANIDAD, y todo lo hermoso que tiene nuestro mundo, son detalles y muestras de lo mucho que nos ama y de lo importante que somos para Dios...
- Y nosotros, ¿qué estamos haciendo con estas muestras de amor? ¿las cuidamos?, ¿mostramos cariño por nuestra familia, nuestros amigos? o incluso aquellos que no conocemos, ¿mostramos respeto y misericordia para con el prójimo?

9. ORACIÓN FINAL

El o la catequista motivará a los niños para que en ambiente de oración respondan a cada una de las frases que la catequista mencionará.

- Aunque en ocasiones desobedezca.....soy amado por Dios.
- Aunque diga mentiras.....soy amado por Dios
- Aunque en momentos no respete a mis amigos... soy amado por Dios.
- Aunque no respete el medio ambiente.... Soy amado por Dios

El catequista puede agregar otras según la necesidad y el grupo de niños que este coordinando.

10. TAREA:

Dios te ama inmensamente y por eso él ha querido hacerse niño como tú, dibuja en una hoja de block la representación del amor de Dios y tráela mañana.



11. MATERIALES:

- Biblia.
- El cuento
- Tapas
- Alambre
- Puntilla

“Jesús recién nacido, quiere nacer en el pesebre de mi corazón, por eso mi vida debe ser cada día mejor”.



Taller: sonajero-maracas con tapas de gaseosa



DIA 2

1. TEMA: MIS FALTAS ME ALEJAN DEL AMOR DE DIOS. (PECADO)

2. OBJETIVO: ayudar a que los niños y niñas descubran que con el pecado rechazamos el amor de Dios y que comprendan que es necesario restaurar esa relación.

3. SALUDEMONOS:

El catequista inicia la actividad motivando a los niños; para ello realiza la siguiente dinámica organizando el grupo en círculo.

Dinámica

La cadera

Se trata de hacer rodar una pelota por el suelo, alrededor del círculo, impulsándola sólo con la cadera. El catequista empieza pasándole la pelota a la persona que se encuentra a su izquierda o a su derecha, diciendo: "Roberto caderea". Este a su vez la lanza de nuevo con la cadera a otro compañero diciendo Susana caderea.

Al terminar esta dinámica el catequista para introducir el tema invita a uno de los niños para organizarlo de la siguiente manera:

Lo ata con un lazo de modo que no pueda casi caminar ni mover las manos, de él ata a otro amiguito y les pide que se muevan por diferentes lugares. Luego les pregunta cómo se sintieron y que dificultades tuvieron. De igual manera les pregunta a los que estaban observando cómo se sentirían si fueran ellos los que estaban amarrados.

4. OREMOS:

El o la catequista invitara a los niños para que presenten los dibujos que realizaron en casa sobre el amor de Dios, a partir de ellos realizaran una oración espontánea.

5. EXPERIENCIA DE VIDA:

El o la catequista la con anterioridad preparara un lazo largo y barro, la idea es que amarre a todos los niños y les unte barro en la cara, las manos y los pies, porque estarán descalzos. Luego los llevara a un lugar donde tiene piedritas, hojas secas, palos para que caminen sobre ellos. Al terminar el recorrido sin soltarse les pregunta cómo se sintieron, que fue lo que más les incómodo y que los hizo sentir mal. Luego los suelta pero no les permite lavarse sino al final

6. PALABRAS DE DIOS

El o la catequista invita a los niños para que recuerden el texto bíblico del día anterior y le pide a uno de ellos que lo vuelva a leer.

Parábola del hijo prodigo S. Lucas 15, 11-32

Jesús conto esto también: "un hombre tenía dos hijos, y el más joven le dijo a su padre: "padre dame la parte de la herencia que me toca". Entonces el padre repartió los bienes entre ellos. Pocos días después el hijo menor vendió su parte de la propiedad, y con ese dinero se fue lejos, a otro país, donde todo lo derrocho llevando una vida desenfrenada. Pero cuando ya se lo había gastado todo, hubo una gran escasez de comida en aquel país, y el comenzó a pasar hambre. Fue a pedir trabajo a un hombre del lugar, que lo mando a sus campos a cuidar cerdos. Y tenía ganas de llenarse con las algarrobas que comían los



cerdos, pero nadie se las daba. Al fin se puso a pensar: “¡Cuántos trabajadores en la casa de mi padre tienen comida de sobra, mientras yo aquí me muero de hambre! regresaré a casa de mi padre, y le diré: padre mío, he pecado contra Dios y contra ti, ya no merezco llamarme tu hijo; trátame como a uno de tus trabajadores” así que se puso en camino y regresó a la casa de su padre. “cuando todavía estaba lejos, su padre lo vio y sintió compasión de él. Corrió a su encuentro, y lo recibió con abrazos y besos. El hijo le dijo, padre mío he pecado contra Dios y contra ti; ya no merezco llamarme tu hijo. Pero el padre ordenó a sus criados: saquen pronto la mejor ropa y vístanlo; pónganle también un anillo en el dedo y sandalias en los pies. Traigan el becerro más gordo y mátenlo. ¡Vamos a celebrar esto con un banquete! Porque este hijo mío estaba muerto y ha vuelto a vivir; se había perdido y lo hemos encontrado. Comenzaron la fiesta. “Entre tanto, el hijo mayor estaba en el campo, cuando regresó y llegó cerca de la casa, oyó la música y el baile. Entonces llamo a uno de los criados y le preguntó qué pasaba. El, criado le dijo: es que su hermano ha vuelto; y su padre ha mandado matar el becerro más gordo, porque lo recobró sano y salvo. Pero tanto se enojó el hermano mayor, que no quería entrar, así que su padre tuvo que salir a rogarle que lo hiciera. Le dijo a su padre: tú sabes cuántos años te he servido, sin desobedecerte nunca, y jamás me has dado ni siquiera un cabrito para tener una comida con mis amigos. En cambio, ahora llega este hijo tuyo, que ha malgastado tu dinero con prostitutas, y matas para él el becerro más gordo.

El padre le contestó: hijo mío tú siempre estás conmigo, y todo lo que tengo es tuyo. Pero había que celebrar esto con un banquete y alegrarnos, porque tu hermano, que estaba muerto, ha vuelto a vivir; se había perdido y lo hemos encontrado.

Palabra de Dios

7. DIALOGUEMOS

- ¿Para ti que es pecado?
- ¿Qué relación hay entre lo vivido en la experiencia y lo que hizo el hijo prodigo?
- ¿Crees que la desobediencia y la mentira es una forma de alejarnos de Dios?

8. RECORDEMOS

- El pecado nos aleja de Dios, de su amor infinito, nos amarra como ocurrió en la dinámica inicial donde quedamos sin movimiento y por más que tratemos de andar y alejarnos permanece ahí y solo se va cuando somos capaces de reconocer que nos hemos equivocado y pedimos perdón.
- El pecado es una ofensa a Dios. El pecado se levanta contra el amor que Dios nos tiene y aparta del nuestro corazones.
- Cuando desobedecemos, decimos mentiras, peleamos con los amiguitos, somos groseros, comenzamos a alejarnos de Dios.

9. ORACIÓN FINAL

El o la catequista invitara a los niños para que espontáneamente pidan perdón a Dios por las faltas cometidas y finalmente recen el padre nuestro. Al terminar el padre nuestro, se ubica un recipiente con agua para que se puedan lavar. (este signo nos recuerda que así como nos lavamos las manos quitamos el mugre la suciedad, Dios también de esta manera borra nuestros pecados cuando nos confesamos)

10. TAREA:

El catequista invita a los niños para que en una hoja de papel escriban que faltas han cometido y la lleven al día siguiente.



11. MATERIALES:

- Barro, Lazos y Piedritas. Hojas secas de árboles, Palos o troncos, Recipiente con Agua. Biblia
- Cartulina
- Moldes
- Palitos

Taller: hacer un muñeco navideño con cartulina, se pueden escoger cualquiera de los tres modelos, los puede encontrar en los anexos



DIA 3

1. TEMA: DIOS EN JESÚS, NOS OFRECE “LA SALVACIÓN”

2. OBJETIVO: enseñar a los niños y niñas cual es el plan de Dios para el mundo “ la salvación”, que solo la encontramos en su hijo Jesús, que el niño comprenda que la salvación es para siempre y así alabe y de gracias a Dios por la seguridad de su vida eterna

3. SALUDEMONOS:

El catequista para ambientar el día iniciara con la dinámica del robot, para ello invitara a dos niños, uno lo esconderá para que no vea lo que van a realizar y el otro en el centro del círculo que realizan todos los niños le indicara de donde se prende y de donde se apaga porque el imitara a un robot. La idea es que ningún niño diga o mencione estas partes del cuerpo. Luego llamara a l otro niño para que adivine de donde se prende y de donde apaga, al prenderse el niño comienza a caminar por todo el espacio hasta que lo apaguen. Al adivinar todos los niños cantan la siguiente canción.

Canción o alguna que se sepan los catequistas

EL ROBOT

¿Quién es tu robot?
Yo soy tu robot,
Muy inteligente
Con ojos de vidrio
que miran a la gente
Luces de colores
Que prenden y apagan
Brazos que se mueven
en todas direcciones:
Arriba, abajo,
al frente , a los lados,
cruzados, callados.

Dinámica

“Lanza lejos tus pecados”

Esta dinámica te ayudara para introducir a los niños al tema de nuestra catequesis. Arruga entre 30 y 40 pelotas de papel y divídelas entre dos equipos. Explica que las pelotas representan el pecado en nuestras vidas, que Jesús nos ayuda a eliminar cuando lo aceptamos en nuestros corazones como señor y salvador. El objetivo es lanzar tus pecados lejos de ti a través de la línea central entre los equipos, sin embargo el otro equipo te las lanzara de vuelta. Esto representa al mal tratando de engañarte y tentándote a pecar, incluso cuando hayas decidido seguir a Jesús.

Ambos equipos lanzaran sus pelotas durante un periodo determinado de tiempo que tú decidas. Al acabar el tiempo, el ganador es el equipo con menos pelotas de pecado en su área. Sigue el juego hablando de lo difícil que es deshacerse de nuestros pecados por nosotros mismos, por lo cual necesitamos la ayuda de Jesús para hacer lo que es correcto y



bueno delante de él y resistir la tentación de pecar, Jesús es el único que puede cambiar nuestra condición y salvarnos del pecado y sus consecuencias.

4. OREMOS:

El catequista con previa anticipación prepara un recipiente y una vela o candela y todos los niños en un círculo, luego colocara estos instrumentos en el centro, invitara a los niños a que depositen en el recipiente el papelito donde está escrito una de sus faltas “tarea del día anterior” y pedir a Dios en oración, que los perdone por esta falta, luego los motivara para que canten la siguiente canción:

Si el pecado llega

Si el pecado llega a tu corazón Y te dice déjame entrar, (bis)

Dile no, no. no, Cristo vive en mí y no hay lugar para ti. (Bis)

Si la envidia...

Si la duda...

Si la angustia...

Si el amor llega a tu corazón

Y te dice déjame entrar, (bis)

Dile si, si. si, Cristo vive en mí

y si hay lugar para ti

Si la paciencia...

Si la solidaridad...

Si la amistad...

5. EXPERIENCIA DE VIDA:

“Jesús mi amigo, mi salvador”

El o la catequista invita a los niños a ponerse cómodos, pueden cerrar los ojos, sentarse en el suelo. Etc. Pero deben poner mucha atención a la experiencia de salvación que vamos a vivir, debes empezar explicando que es la salvación puedes seguir estos puntos:

Al gran problema de los seres humanos que es el pecado, solo papito Dios tiene la única solución verdadera, que es Jesús, el ya te salvó y perdonó, con su pasión y muerte en la cruz y con su resurrección te dio la vida eterna, esta es una obra y un regalo de Dios.

La salvación no es por buenas acciones, ni por buena conducta, no es para los lindos, los ricos, o los inteligentes. ¡Es para todos los que creen en Jesús! (Puedes ayudarte enseñándole a los niños imágenes de periódicos o revistas, de personas de diferentes clases sociales o estilos de vida).

Ahora debes hacerle a los niños la siguiente pregunta y motivarlos para que todos contesten positivamente.

¿Quieres invitar a Jesús a vivir en tu corazón para siempre? (Cada niño debe responder individualmente a esta invitación). Para todos los que invitaron a Jesús a sus vidas, hay un regalo especial de Dios.

(Ten preparada una caja de regalo bien decorada, ábrela delante de ellos y repártele tarjetas a cada uno donde diga “salvación”. Esta tarjeta debe estar decorada con una imagen de Jesús, o con la cruz)

Ahora van a dialogar un poco del maravilloso regalo que acaban de recibir, puedes dar el espacio para que cada uno diga qué piensa de su obsequio que cree que es la salvación, etc.



¿Qué quiere decir salvación?

Quiere decir que Dios porque te ama muchísimo escucho tu respuesta de invitar a Jesús a tu vida, Jesús entro en tu corazón, perdono y borro todos tus pecados y se va a quedar a vivir contigo para siempre, él nunca se ira de tu vida, siempre estará contigo y será tu mejor amigo.

Para finalizar la experiencia, el catequista le entregara a cada niño una hoja de block, para que siga las instrucciones que le dará, doblando la hoja paso a paso, luego cortaran con los dedos el pedazo sobrante, para que su resultado al abrirlo sea la cruz o puede hacerse también con palos , que cada niño llevara a su casa como signo de salvación.

6. PALABRAS DE DIOS

En este punto de la catequesis debes explicar a los niños su importancia y la manera adecuada de vivirlo, ya que Jesús se hace presente y nos habla por medio de su palabra, puedes hacerlo de manera simbólica utilizando algunos signos, por ejemplo se pueden sentar todos en círculo y encender un cirio en la mitad representando la presencia del espíritu santo.

El amor de Dios para el mundo Juan 3,16

Pues Dios amo tanto al mundo, que dio a su hijo único, para que todo aquel que cree en el no muera, sino que tenga vida eterna, porque Dios no envió a su hijo al mundo para condenar al mundo, sino para salvarlo por medio de él. **Palabra de Dios**

7. DIALOGUEMOS

Teniendo en cuenta la experiencia de salvación con Jesús, y la lectura bíblica, vamos a responder a las siguientes preguntas:

- ¿crees verdaderamente que Jesús puede salvarte?
- ¿Qué fue lo que más te llamo la atención de la experiencia de vida, Jesús mi amigo mi salvador?
- ¿estás dispuesto a vivir y experimentar el amor de Dios?
- ¿crees que tú debes hacer algo para contribuir con ese gran amor?

8. RECORDEMOS

- Existe una muy buena noticia: Jesús ya te salvó y te perdonó, pagando nuestra deuda pendiente al precio de su sangre. Con su pasión, muerte y resurrección te dio la Vida: Vida de hijo de Dios. Ya estamos en paz con Dios y es posible la felicidad, paz y armonía para ti.
- sólo Jesús puede cambiar tu corazón y borrar tus pecados, cuando aceptas la oferta de salvación.
- "Yo he venido para que tengan vida y la tengan en abundancia"

9. ORACIÓN FINAL

Vamos a dar gracias a Dios y a su hijo Jesús, por el maravilloso regalo, que nos ha dado de la salvación, y la vida eterna se pueden tomar de las manos y en oración, señal de agradecimiento y alabanza pueden hacer una oración espontanea, o rezar el padrenuestro o cantar una canción, este punto depende de tu creatividad y del ánimo del grupo.

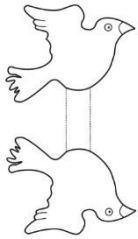


10. TAREA: El catequista invitara a los niños para que en la cruz realizada escriban una oración inventada por ellos pidiéndole perdón a Dios por las faltas cometidas y la lleven al siguiente día.

11. MATERIALES:

- Biblia.
- Caja de regalo decorada
- Tarjetas para cada niño
- Hoja de block o palos y cuerda
- Hojas para el origami
- Fotocopias

Taller: Origami de paloma para los jóvenes, la imagen esta en anexos



Esta imagen se amplia para que quede de manilla, la pueden decorar los niños con bolitas de papel ceda por dentro.



DIA 4

1. TEMA: La conversión, mi respuesta al plan de salvación de Dios

2. OBJETIVO: enseñar a los niños que el amor de Dios requiere una actitud generosa y concreta que se refleje en el cambio de vida.

3. SALUDEMONOS:

Dinámica

Gallinita ciega

Todos los participantes deben estar en un círculo, luego Pasa uno, escogido a la suerte. Se le tapan los ojos con un pañuelo y el resto del grupo se coloca a su alrededor cogidos de la mano y sin soltarse.

Se le da varias vueltas mientras se canta la canción:

"¡Gallinita ciega,

¿Qué se te ha perdido?:

Una aguja y un dedal,

Da tres vueltas y lo encontrarás!,

1, 2, 3 y al revés."

Al finalizar la canción ha de intentar coger a uno de sus compañeros y ayudándose del tacto adivinar quién es. Si lo adivina cambiará de rol con el compañero que ha cogido y si se equivoca seguirá siendo la gallinita, o se puede optar por elegir a otra para que lo intente.

4. OREMOS:

El catequista invita a los niños para que saquen la cruz donde realizaron la tarea y entre todos formen una cruz grande, luego le pedirá a unos 3 o 4 niños que lean su oración.

5. EXPERIENCIA DE VIDA:

El catequista invita a los niños para que se acuesten y escuche la siguiente historia

Cuento:

Había un pintor famoso que mostraba a sus alumnos su última obra para que la criticaran, se trataba de una pintura en la cual Jesús estaba llamando a la puerta de una casa, preguntando por la opinión de los alumnos, uno a uno después de observarla comenzaron a decir:

El contraste de colores es maravilloso... la composición es perfecta... el rostro de Jesús transparente vida... Todos hablaban de lo hermoso y bien elaborado de la obra; pero al final uno de ellos añadió: El cuadro tiene un

Gran defecto. Maestro. Todos se quedaron asombrados y no sabían a qué se podría referir.

El maestro lo miro fijamente y le invito a que expresara claramente su crítica.

-La puerta de la casa no tiene cerradura... -Eso no es defecto, respondió el maestro – la Puerta donde Jesús llama no se puede abrir por fuera, solo desde dentro. Por eso, no tiene cerradura...

Ahora invitamos a los niños a q se imaginen a Jesús tocando a la puerta, la puerta va ser cada corazón y solo la persona puede permitir que Jesús entre para ello es necesario cambiar y ser cada vez mejor.



6. PALABRAS DE DIOS

Conversión de Zaqueo S. Lucas 19, 1-10

Habiendo entrado en Jericó, atravesaba la ciudad. Había un hombre llamado Zaqueo, que era jefe de publicanos, y rico. Trataba de ver quién era Jesús, pero no podía a causa de la gente, porque era de pequeña estatura. Se adelantó corriendo y se subió a un sicómoro para verle, pues iba a pasar por allí. Y cuando Jesús llegó a aquel sitio, alzando la vista, le dijo: «Zaqueo, baja pronto; porque conviene que hoy me quede yo en tu casa». Se apresuró a bajar y le recibió con alegría. Al verlo, todos murmuraban diciendo: «Ha ido a hospedarse a casa de un hombre pecador». Zaqueo, puesto en pie, dijo al Señor: «Daré, Señor, la mitad de mis bienes a los pobres; y si en algo defraudé a alguien, le devolveré el cuádruplo». Jesús le dijo: «Hoy ha llegado la salvación a esta casa, porque también éste es hijo de Abraham, pues el Hijo del hombre ha venido a buscar y salvar lo que estaba perdido».

Palabra de Dios

7. DIALOGUEMOS

¿Estás dispuesto a abrir tu corazón a Jesús?

¿Cómo te pareció la actitud de Zaqueo?

¿Te pareces a Zaqueo?

¿Qué relación tiene el cuento y la palabra de Dios?

8. RECORDEMOS

- Gracias al fantástico plan de Dios y a su amor sin límites, Jesucristo nos ofrece a todos la salvación y el perdón de nuestros pecados. Pero es necesario que hagamos propia esta salvación. Y esto se logra mediante la conversión.
- En el primer encuentro hablamos del amor de Dios, que es incondicional, luego miramos que el pecado nos impedía experimentar ese gran amor, el día anterior miramos que Dios envió a su Hijo único que muriendo en la cruz, destruyó todo mal, todo pecado y nos ofrece una Vida Nueva, es ahora tu turno, recuerda: La conversión es un cambio de vida, para lo cual hay que nacer de nuevo.

9. ORACIÓN FINAL

El o la catequista invitan a uno de los niños para que realice una oración espontánea donde abran el corazón a Dios.

10. TAREA:

Dibujar un árbol en el que escriban lo que quieren dejar para seguir a Dios.

11. MATERIALES:

- Biblia
- Cuento
- Tapas
- Pintura
- Marcadores
- retazos
- alambre

CHINCA

PROVINCIA NUESTRA SEÑORA DE CHIQUINQUIRA



Taller:



Para poder sujetar las tapas, se podría utilizar alambre dulce .



DIA 5

1. TEMA: LA FE: ACEPTACIÓN DE CRISTO COMO SALVADOR

2. OBJETIVO: Reflexionar con los niños sobre la importancia de la fe en la vida con Jesús

3. SALUDEMONOS:

El catequista le pide a los niños en un diálogo sencillo que compartan de manera breve los nombres de las personas en quienes confían y porque.

4. OREMOS:

El catequista invita a los niños a ponerse de pie y formar un círculo, luego los invita a entonar la canción el granito de mostaza como oración para iniciar el encuentro y luego compartirán el dibujo que hicieron en la tarea anterior.

Canto:

El granito de mostaza

Si tuvieras fe como un granito de mostaza

Eso dice el Señor (2)

Tú les dirías a los enfermos

Sánense, sánense, sánense (2)

Y los enfermos se sanarán,

Se sanarán, se sanarán (2)

Si tuvieras te como un granito De mostaza

Eso dice el Señor (2)

Tú les dirías a las familias

Ámense, ámense, ámense (2)

Y las familias se amarán

Se amarán, se amarán (2)

5. EXPERIENCIA DE VIDA:

El catequista invita a los niños para que se ubiquen por parejas, luego se pide que uno de cada pareja le dé la espalda a su compañero y dé un paso al frente, a la cuenta de tres, los que están dando la espalda se dejan ir sobre los brazos del compañero.

Para quienes se dejaron caer en los brazos del compañero ¿Confiaste en el compañero que te iba a recibir?

Para quienes recibieron a los compañeros en su brazos ¿Estabas preparado para recibir a tu compañero?

6. PALABRAS DE DIOS

El catequista le dice a los niños que con atención van a escuchar a Dios:

Mateo 14, 23 – 33

Y después de despedir a la gente Jesús subió al monte a solas para orar. Llegada la noche estaba allí solo. Mientras tanto la barca iba muy lejos de tierra, sacudida por las olas, porque el viento era contrario. A la cuarta vela de la noche se les acercó Jesús andando sobre el mar. Los discípulos, viéndole andar sobre el agua, se asustaron y gritaron de miedo, diciendo que era un fantasma. Jesús les dijo enseguida: ánimo, soy yo no tengan miedo.



Pedro le contestó: Señor si eres tu mándame ir a ti sobre el agua. Él le dijo ven. Pedro bajó de la barca y

Echó a andar sobre el agua acercándose a Jesús; pero, al sentir la fuerza del viento, le entró miedo, empezó a hundirse y gritó: Señor sálvame. Enseguida Jesús extendió la mano, lo agarró y le dijo: Hombre de poca fe, ¿por qué has dudado? En cuanto subieron a la barca amainó el viento. Los de la barca se postraron ante Él diciendo: Realmente eres hijo de Dios.

Palabra de Dios

7. DIALOGUEMOS

El catequista habla con los niños sobre el texto bíblico a partir de las siguientes preguntas:

- ¿Qué dice el texto?
- ¿Qué actitudes tiene Pedro?
- ¿Cómo debe ser mi fe?
- ¿Qué me hace dudar?

8. RECORDEMOS

- Para finalizar este momento el catequista habla un poco sobre la fe y la relaciona con la experiencia de vida. La fe no sólo consiste en creer en algo, si no creer en alguien; no es únicamente creer en Dios, sino creerle a Dios, creer en sus palabras, y en su propuesta de vida y por esto estar en continua relación con él.
- Fe es confiar plenamente en el cumplimiento de las promesas de Dios, es tener garantía de lo que se espera; y certeza de las cosas que no vemos.

9. ORACIÓN FINAL

Los niños nuevamente en parejas se tomarán de las manos y uno hace oración por el otro agradeciendo a Dios el regalo de la fe y pidiendo para que cada día les aumente más la fe.

10. TAREA:

El catequista le pide a los niños que le pregunten a sus padres que es la fe para ellos.

11. MATERIALES:

- La biblia
- El texto de la canción el granito de mostaza (para quienes no conozcan el canto)

Taller:

Taller de ángel con rollos de papel





DIA 6

1. TEMA: EL NACIMIENTO DE JESÚS EN MI CORAZÓN

2. OBJETIVO: Celebrar con los niños el nacimiento de Jesús que se hace niño

3. SALUDEMOS:

El catequista invita a los niños para que participen en la dinámica Conozcámonos (Anexo 2)

Canto

4. OREMOS:

El catequista invita a todos los niños a participar con alegría y gozo en la novena (Anexo 4)

5. PALABRAS DE DIOS

NACIMIENTO DE JESUS. (S. Lucas 2, 1- 20)

En aquellos días se promulgó un edicto de César Augusto, para que se empadronase todo el mundo. Este primer empadronamiento fue hecho cuando Quirino era gobernador de Siria. Todos iban a inscribirse, cada uno a su ciudad. José, como era de la casa y familia de David, subió desde Nazaret, ciudad de Galilea, a la ciudad de David llamada Belén, en Judea, para empadronarse con María, su esposa, que estaba encinta.

Al llegar, no encontraron alojamiento y se refugiaron en una gruta cercana que tenía la entrada protegida, con paredes y algo de techo y que se usaba para cobijar ganado. Estando allí se le cumplieron los días y dio a luz a Jesús; lo envolvió en pañales y lo recostó en un pesebre. Unos pastores aquella noche vieron un ángel resplandeciente que les daba la buena nueva:

-No os asustéis porque vengo a daros una noticia muy grata. En Belén os ha nacido hoy el Salvador, que es el Mesías, el Señor. Lo reconoceréis porque está envuelto en pañales y recostado en un humilde pesebre.

Una muchedumbre del ejército celestial se unió al ángel y exclamaba:

-¡Gloria a Dios en las alturas y paz a los hombres que aman al Señor!

Los pastores acudieron presurosos y hallaron a María, a José y al Niño recostado en el pesebre y o adoraron.

Palabra de Dios

7. DIALOGUEMOS

¿Cómo has preparado tu corazón para el nacimiento de Jesús?

¿De qué maneras celebrarás el nacimiento de Jesús?

¿Cuál fue la respuesta de los pastores con el anuncio del nacimiento del Rey?

8. ORACIÓN FINAL

El catequista invita a los niños a finalizar con la oración al niño Jesús

9. TAREA:

El catequista debe invitar a los niños a que adquieran un compromiso como fruto del nacimiento de Jesús.



10. MATERIALES:

- Copias de la dinámica conozcámonos para cada uno (Anexo 2)
- Lapicero para cada niño
- Palos de paleta
- Pintura
- Marcadores
- Pegante

Taller:



CHNCA

PROVINCIA NUESTRA SEÑORA DE CHIQUINQUIRA





ANEXO 1

CONOZCÁMONOS

Acérquese al niño más conocido y pídale su firma y su personaje preferido.

Pregunte el nombre de un niño que nació el mismo mes que usted.

Pídale el nombre al niño/a más bonito del grupo.

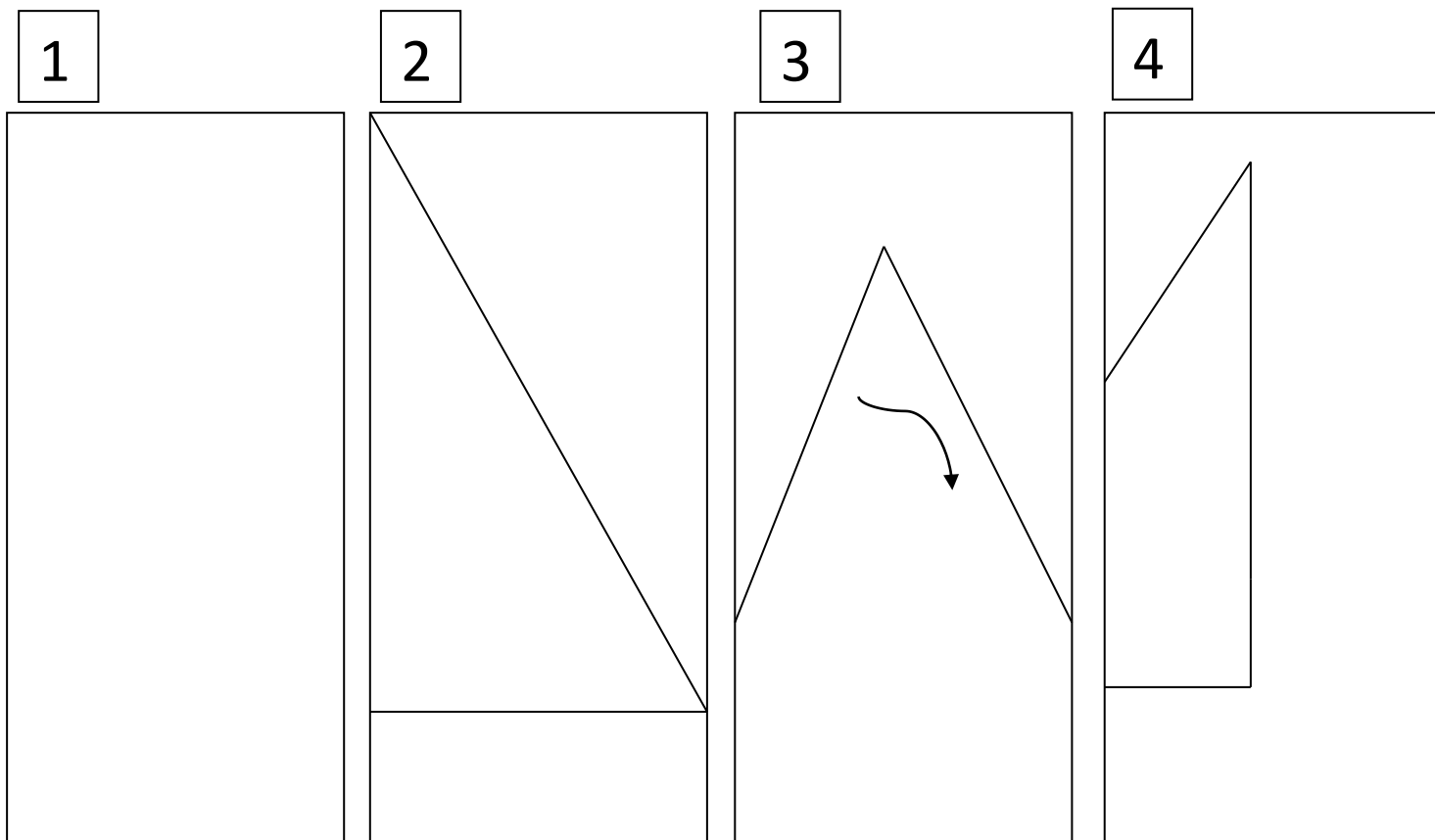
Salude a al niño/a más cercano a su casa y pídale su nombre.

Escriba el nombre de la persona que siempre llegaba tarde al Monain.

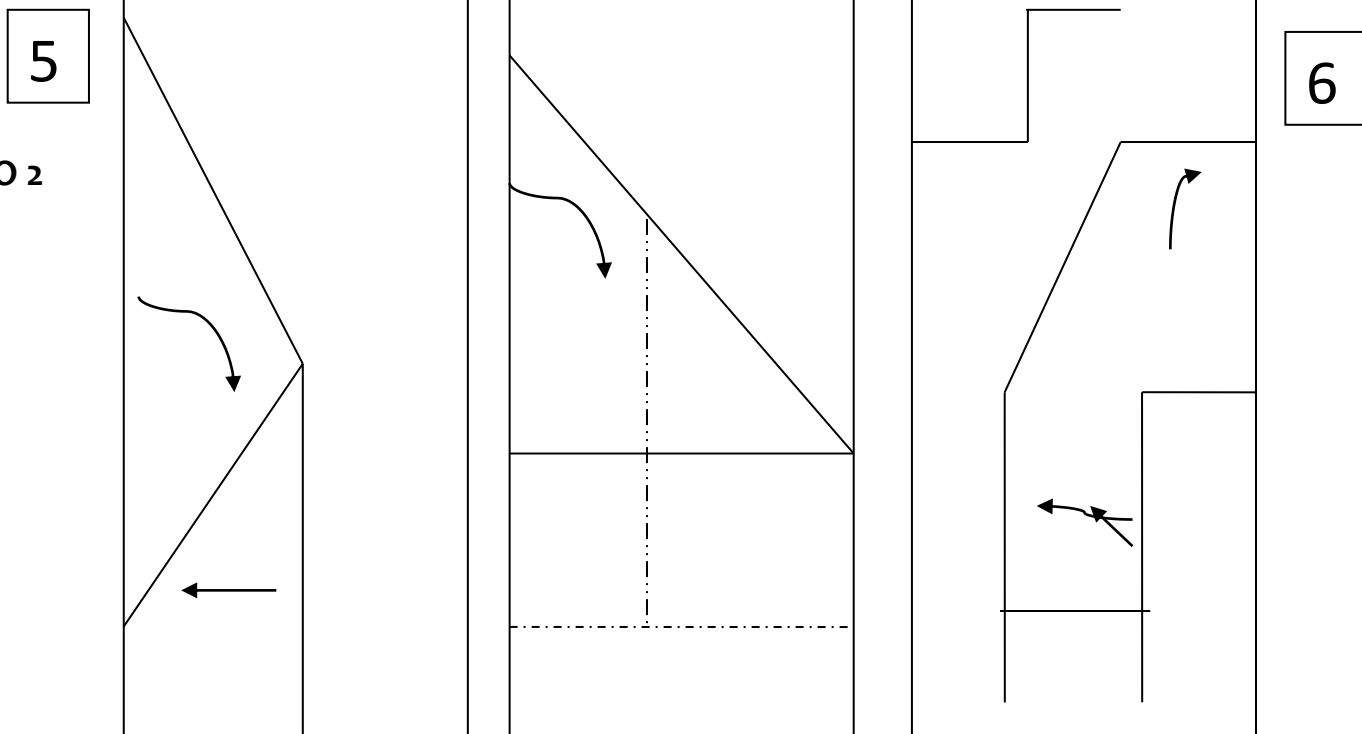
Pídale el nombre a la niña que tenga una prenda de color rojo

Pídale el nombre al niño/a más desconocido

Busque su mejor amigo y pregúntele que le está pidiendo al Niño Jesús



ANEXO 2





Anexo 3





Anexo 4

